



Ley de Disciplina Financiera



Informe de Avance de Gestión Financiera Tercer Trimestre 2020

COMISION ESTATAL ELECTORAL Estado de Situación Financiera Detallado - LDF AL 31 DE DICIEMBRE DE 2019 Y AL 30 DE SEPTIEMBRE DE 2020 (b) (PESOS)					
Concepto (c)	2020	31 de diciembre de 2019(a)	Concepto (c)	2020	31 de diciembre de 2019(a)
ACTIVO			PASIVO		
Activo Circulante			Activo Circulante		
a. Efectivo y Equivalentes (a=a1+a2+a3+a4+a5+a6+a7)	41,633,191	35,972,464	a. Cuentas por pagar a Corto Plazo (a=a1+a2+a3+a4+a5+a6+a7+a8+a9)	19,810,916	25,207,670
a1) Efectivo	150,000	150,000	a1) Servicios Personales por Pagar a Corto Plazo	12,882,560	8,493,243
a2) Bancos/Tesorería	257,953	545,963	a2) Proveedores por Pagar a Corto Plazo	2,981,459	7,139,989
a3) Bancos/Dependencias y Otros	0	0	a3) Contratistas por Obras Públicas por Pagar a Corto Plazo	0	0
a4) Inversiones Temporales (Hasta 3 meses)	33,519,342	28,761,466	a4) Participaciones y Aportaciones por Pagar a Corto Plazo	0	0
a5) Fondos con Afectación Específica	0	0	a5) Transferencias Otorgadas por Pagar a Corto Plazo	0	0
a6) Depósitos de Fondos de Terceros en Garantía y/o Administración	7,705,896	6,515,031	a6) Intereses, Comisiones y Otros Gastos de la Deuda Pública por Pagar a Corto Plazo	3,549,225	8,613,742
a7) Otros Efectivos y Equivalentes	0	0	a7) Retenciones y Contribuciones por Pagar a Corto Plazo	0	0
b. Derechos a Recibir Efectivo o Equivalentes (b=b1+b2+b3+b4+b5+b6+b7)	4,011,882	1,104,376	a8) Devoluciones de la Ley de Ingresos por Pagar a Corto Plazo	0	0
b1) Inversiones Financieras de Corto Plazo	0	0	a9) Otras Cuentas por Pagar a Corto Plazo	397,672	960,697
b2) Cuentas por Cobrar a Corto Plazo	0	0	b. Documentos por Pagar a Corto Plazo (b=b1+b2+b3)	0	0
b3) Deudores Diversos por Cobrar a Corto Plazo	4,011,882	1,104,376	b1) Documentos Comerciales por Pagar a Corto Plazo	0	0
b4) Ingresos por Recuperar a Corto Plazo	0	0	b2) Documentos con Contratistas por Obras Públicas por Pagar a Corto Plazo	0	0
b5) Deudores por Anticipos de la Tesorería a Corto Plazo	0	0	b3) Otros Documentos por Pagar a Corto Plazo	0	0
b6) Préstamos Otorgados a Corto Plazo	0	0	c. Porción a Corto Plazo de la Deuda Pública a Largo Plazo (c=c1+c2)	0	0
b7) Otros Derechos a Recibir Efectivo o Equivalentes a Corto Plazo	0	0	c1) Porción a Corto Plazo de la Deuda Pública	0	0
c. Derechos a Recibir Bienes o Servicios (c=c1+c2+c3+c4+c5)	1,413,097	443,517	c2) Porción a Corto Plazo de Arrendamiento Financiero	0	0
c1) Anticipo a Proveedores por Adquisición de Bienes y Prestación de Servicios a Corto Plazo	1,413,097	443,517	d. Títulos y Valores a Corto Plazo	0	0
c2) Anticipo a Proveedores por Adquisición de Bienes Inmuebles y Muebles a Corto Plazo	0	0	e. Pasivos Diferidos a Corto Plazo (e=e1+e2+e3)	0	0
c3) Anticipo a Proveedores por Adquisición de Bienes Intangibles a Corto Plazo	0	0	e1) Ingresos Cobrados por Adelantado a Corto Plazo	0	0
c4) Anticipo a Contratistas por Obras Públicas a Corto Plazo	0	0	e2) Intereses Cobrados por Adelantado a Corto Plazo	0	0
c5) Otros Derechos a Recibir Bienes o Servicios a Corto Plazo	0	0	e3) Otros Pasivos Diferidos a Corto Plazo	0	0
d. Inventarios (d=d1+d2+d3+d4+d5)	0	0	f. Fondos y Bienes de Terceros en Garantía y/o Administración a Corto Plazo (f=f1+f2+f3+f4+f5+f6)	0	0
d1) Inventario de Mercancías para Venta	0	0	f1) Fondos en Garantía a Corto Plazo	0	0
d2) Inventario de Mercancías Terminadas	0	0	f2) Fondos en Administración a Corto Plazo	0	0
d3) Inventario de Mercancías en Proceso de Elaboración	0	0	f3) Fondos Contingentes a Corto Plazo	0	0
d4) Inventario de Materias Primas, Materiales y Suministros para Producción	0	0	f4) Otros Fondos de Fideicomiso en Mandatos y Contratos Análogos a Corto Plazo	0	0
d5) Bienes en Tránsito	0	0	f5) Otros Fondos de Terceros en Garantía y/o Administración a Corto Plazo	0	0
e. Almacenes	0	0	f6) Valores y Bienes en Garantía a Corto Plazo	0	0
f. Estimación por Pérdida o Deterioro de Activos Circulantes (f=f1+f2)	0	0	g. Provisiones a Corto Plazo (g=g1+g2+g3)	5,703,718	16,800
f1) Estimaciones para Cuentas Incobrables por Derechos a Recibir Efectivo o Equivalentes	0	0	g1) Provisión para Demandas y Juicios a Corto Plazo	0	0
f2) Estimación por Deterioro de Inventarios	0	0	g2) Provisión para Contingencias a Corto Plazo	0	0
g. Otros Activos Circulantes (g=g1+g2+g3+g4)	252,459	252,459	g3) Otras Provisiones a Corto Plazo	5,703,718	16,800
g1) Valores en Garantía	252,459	252,459	h. Otros Pasivos a Corto Plazo (h=h1+h2+h3)	0	0
g2) Bienes en Garantía (excluye depósitos de fondos)	0	0	h1) Ingresos por Clasificar	0	0
g3) Bienes Derivados de Embargos, Depósitos, Aseguramientos y Decisión en Pago	0	0	h2) Recaudación por Participar	0	0
g4) Adquisición con Fondos de Terceros	0	0	h3) Otros Pasivos Circulantes	0	0
IA. Total de Activos Circulantes (IA = a + b + c + d + e + f + g)	47,310,628	37,772,815	IIA. Total de Pasivos Circulantes (IIA = a + b + c + d + e + f + g + h)	25,514,634	25,224,470
Activo No Circulante			Activo No Circulante		
a. Inversiones Financieras a Largo Plazo	0	0	a. Cuentas por Pagar a Largo Plazo	0	0
b. Derechos a Recibir Efectivo o Equivalentes a Largo Plazo	0	0	b. Documentos por Pagar a Largo Plazo	0	0
c. Bienes Inmuebles, Infraestructura y Construcciones en Proceso	168,645,891	167,915,394	c. Deuda Pública a Largo Plazo	0	0
d. Bienes Muebles	99,503,558	115,192,801	d. Pasivos Diferidos a Largo Plazo	0	0
e. Activos Intangibles	11,016,490	11,022,942	e. Fondos y Bienes de Terceros en Garantía y/o en Administración a Largo Plazo	12,362,176	12,362,176
f. Depreciación, Deterioro y Amortización Acumulada de Bienes	(112,371,242)	(104,339,074)	f. Provisiones a Largo Plazo	0	0
g. Activos Diferidos	0	0	IIIB. Total de Pasivos No Circulantes (IIIB = a + b + c + d + e + f)	12,362,176	12,362,176
h. Estimación por Pérdida o Deterioro de Activos no Circulantes	0	0	II. Total del Pasivo (II = IIA + IIIB)	37,876,810	37,586,646
i. Otros Activos no Circulantes	0	0	HACIENDA PÚBLICA/PATRIMONIO		
IB. Total de Activos No Circulantes (IB = a + b + c + d + e + f + g + h + i)	166,794,698	169,792,063	IIIA. Hacienda Pública/Patrimonio Contribuido (IIIA = a + b + c)	12,109,320	12,109,320
I. Total del Activo (I = IA + IB)	214,105,327	227,564,878	a. Aportaciones	0	0
			b. Donaciones de Capital	0	0
			c. Actualización de la Hacienda Pública/Patrimonio	12,109,316	12,109,316
			IIIB. Hacienda Pública/Patrimonio Generado (IIIB = a + b + c + d + e)	164,119,198	177,868,912
			a. Resultados del Ejercicio (Ahorro/ Desahorro)	(218,935)	20,500,505
			b. Resultados de Ejercicios Anteriores	174,161,176	153,660,669
			c. Reservas	0	0
			d. Reservas	0	0
			e. Rectificaciones de Resultados de Ejercicios Anteriores	(9,823,042)	3,707,737
			IIIC. Exceso o Insuficiencia en la Actualización de la Hacienda Pública/Patrimonio (IIIC = a + b)	0	0
			a. Resultado por Posición Monetaria	0	0
			b. Resultado por Tenencia de Activos no Monetarios	0	0
			III. Total Hacienda Pública/Patrimonio (III = IIIA + IIIB + IIIC)	176,228,518	189,978,232
			IV. Total del pasivo y Hacienda Pública/Patrimonio (IV = II + III)	214,105,327	227,564,878

Bajo protesta de decir verdad declaramos que los Estados Financieros y sus Notas son razonablemente correctos y responsabilidad del emisor.

Dr. Mario Alberto Garza Castillo
Consejero Presidente


Dr. Manuel Rubén Domínguez Mena
Director de Administración




COMISION ESTATAL ELECTORAL							
Informe Analítico de la Deuda Pública y Otros Pasivos - LDF							
DEL 01 DE ENERO AL 30 DE SEPTIEMBRE DE 2020 (b)							
(PESOS)							
Denominación de la Deuda Pública y Otros Pasivos (c)	Saldo al 01 de enero de 2020 (d)	Disposiciones del Período (e)	Amortizaciones del Período (f)	Revaluaciones, Reclasificaciones y Otros Ajustes (g)	Saldo Final del Período (h) h=d+e-f+g	Pago de Intereses del Período (i)	Pago de Comisiones y demás costos asociados durante el Período (j)
1. Deuda Pública (1=A+B)	0	0	0	0	0	0	0
A. Corto Plazo (A=a1+a2+a3)	0	0	0	0	0	0	0
a1) Instituciones de Crédito	0	0	0	0	0	0	0
a2) Títulos y Valores	0	0	0	0	0	0	0
a3) Arrendamientos Financieros	0	0	0	0	0	0	0
B. Largo Plazo (B=b1+b2+b3)	0	0	0	0	0	0	0
b1) Instituciones de Crédito	0	0	0	0	0	0	0
b2) Títulos y Valores	0	0	0	0	0	0	0
b3) Arrendamientos Financieros	0	0	0	0	0	0	0
2. Otros Pasivos	37,586,646	411,309,585	411,019,422	0	37,876,810	0	0
3. Total de la Deuda Pública y Otros Pasivos (3=1+2)	37,586,646	411,309,585	411,019,422	0	37,876,810	0	0
4. Deuda Contingente 1 (informativo)	0	0	0	0	0	0	0
A. Deuda Contingente 1	0	0	0	0	0	0	0
B. Deuda Contingente 2	0	0	0	0	0	0	0
C. Deuda Contingente XX	0	0	0	0	0	0	0
5. Valor de Instrumentos Bono Cupón Cero 2 (Informativo)	0	0	0	0	0	0	0
A. Instrumento Bono Cupón Cero 1	0	0	0	0	0	0	0
B. Instrumento Bono Cupón Cero 2	0	0	0	0	0	0	0
C. Instrumento Bono Cupón Cero XX	0	0	0	0	0	0	0

- 1 Se refiere a cualquier Financiamiento sin fuente o garantía de pago definida, que sea asumida de manera solidaria o subsidiaria por las Entidades Federativas con sus Municipios, organismos descentralizados y empresas de participación estatal mayoritaria y fideicomisos, locales o municipales, y por los Municipios con sus respectivos organismos descentralizados
- 2 Se refiere al valor del Bono Cupón Cero que respalda el pago de los créditos asociados al mismo (Activo).

Obligaciones a Corto Plazo (k)	Monto Contratado (l)	Plazo Pactado (m)	Tasa de Interés (n)	Comisiones y Costos	Tasa (p)
6. Obligaciones a Corto Plazo (Informativo)					
A. Crédito 1	0	0	0	0	0
B. Crédito 2	0	0	0	0	0
C. Crédito XX	0	0	0	0	0

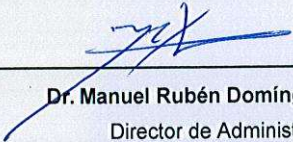

Dr. Mario Alberto Garza Castillo
Consejero Presidente


Dr. Manuel Rubén Domínguez Mena
Director de Administración



COMISION ESTATAL ELECTORAL										
Informe Analítico de Obligaciones Diferentes de Financiamientos - LDF										
DEL 01 DE ENERO AL 30 DE SEPTIEMBRE DE 2020 (b)										
(PESOS)										
Denominación de las Obligaciones Diferentes de Financiamiento (c)	Fecha del Contrato (d)	Fecha de inicio de operación del proyecto (e)	Fecha de vencimiento (f)	Monto de la inversión pactado (g)	Plazo pactado (h)	Monto promedio mensual del pago de la contraprestación (i)	Monto promedio mensual del pago de la contraprestación correspondiente al pago de inversión (j)	Monto pagado de la inversión al 31 de DICIEMBRE de 2019 (k)	Monto pagado de la inversión actualizado al 31 DE DICIEMBRE DE 2019 (l)	Saldo pendiente por pagar de la inversión al 31 de DICIEMBRE de 2019 (m = g - l)
A. Asociaciones Público Privadas (APP's) (A=a+b+c+d)				0		0	0	0	0	0
a) APP 1				0		0	0	0	0	0
b) APP 2				0		0	0	0	0	0
c) APP 3				0		0	0	0	0	0
d) APP XX				0		0	0	0	0	0
B. Otros Instrumentos (B=a+b+c+d)				0		0	0	0	0	0
a) Otro Instrumento 1				0		0	0	0	0	0
b) Otro Instrumento 2				0		0	0	0	0	0
c) Otro Instrumento 3				0		0	0	0	0	0
d) Otro Instrumento XX				0		0	0	0	0	0
C. Total de Obligaciones Diferentes de Financiamiento (C=A+B)				0		0	0	0	0	0


Dr. Mario Alberto Garza Castillo
Consejero Presidente


Dr. Manuel Rubén Domínguez Mena
Director de Administración



COMISION ESTATAL ELECTORAL (a) Balance Presupuestario - LDF DEL 01 DE ENERO AL 30 DE SEPTIEMBRE DE 2020 (b) (PESOS)			
Concepto (c)	Estimado/ Aprobado (d)	Devengado	Recaudado/ Pagado
A. Ingresos Totales (A = A1+A2+A3)	441,603,539	335,786,402	335,786,402
A1. Ingresos de Libre Disposición	441,603,539	335,786,402	335,786,402
A2. Transferencias Federales Etiquetadas	0	0	0
A3. Financiamiento Neto	0	0	0
B. Egresos Presupuestarios¹ (B = B1+B2)	441,603,539	326,132,782	323,252,577
B1. Gasto No Etiquetado (sin incluir Amortización de la Deuda Pública)	441,603,539	326,132,782	323,252,577
B2. Gasto Etiquetado (sin incluir Amortización de la Deuda Pública)	0	0	0
C. Remanentes del Ejercicio Anterior (C = C1 + C2)	0	0	0
C1. Remanentes de Ingresos de Libre Disposición aplicados en el período	0	0	0
C2. Remanentes de Transferencias Federales Etiquetadas aplicados en el período	0	0	0
I. Balance Presupuestario (I = A - B + C)	0	9,653,620	12,533,825
II. Balance Presupuestario sin Financiamiento Neto (II = I - A3)	0	9,653,620	12,533,825
III. Balance Presupuestario sin Financiamiento Neto y sin Remanentes del Ejercicio Anterior (III= II - C)	0	9,653,620	12,533,825
Concepto	Aprobado	Devengado	Pagado
E. Intereses, Comisiones y Gastos de la Deuda (E = E1+E2)	0	0	0
E1. Intereses, Comisiones y Gastos de la Deuda con Gasto No Etiquetado	0	0	0
E2. Intereses, Comisiones y Gastos de la Deuda con Gasto Etiquetado	0	0	0
IV. Balance Primario (IV = III + E)	0	9,653,620	12,533,825
Concepto	Estimado/ Aprobado	Devengado	Recaudado/ Pagado
F. Financiamiento (F = F1 + F2)	0	0	0
F1. Financiamiento con Fuente de Pago de Ingresos de Libre Disposición	0	0	0
F2. Financiamiento con Fuente de Pago de Transferencias Federales Etiquetadas	0	0	0
G. Amortización de la Deuda (G = G1 + G2)	0	0	0
G1. Amortización de la Deuda Pública con Gasto No Etiquetado	0	0	0
G2. Amortización de la Deuda Pública con Gasto Etiquetado	0	0	0
A3. Financiamiento Neto (A3 = F - G)	0	0	0
Concepto	Estimado/ Aprobado	Devengado	Recaudado/ Pagado
A1. Ingresos de Libre Disposición	441,603,539	335,786,402	335,786,402
A3.1. Financiamiento Neto con Fuente de Pago de Ingresos de Libre Disposición (A3.1 = F1 - G1)	0	0	0
F1. Financiamiento con Fuente de Pago de Ingresos de Libre Disposición	0	0	0
G1. Amortización de la Deuda Pública con Gasto No Etiquetado	0	0	0
B1. Gasto No Etiquetado (sin incluir Amortización de la Deuda Pública)	441,603,539	326,132,782	323,252,577
C1. Remanentes de Ingresos de Libre Disposición aplicados en el período	0	0	0
V. Balance Presupuestario de Recursos Disponibles (V = A1 + A3.1 - B1 + C1)	0	9,653,620	12,533,825
VI. Balance Presupuestario de Recursos Disponibles sin Financiamiento Neto (VI = V - A3.1)	0	9,653,620	12,533,825
Concepto	Estimado/ Aprobado	Devengado	Recaudado/ Pagado
A2. Transferencias Federales Etiquetadas	0	0	0
A3.2. Financiamiento Neto con Fuente de Pago de Transferencias Federales Etiquetadas (A3.2 = F2 - G2)	0	0	0
F2. Financiamiento con Fuente de Pago de Transferencias Federales Etiquetadas	0	0	0
G2. Amortización de la Deuda Pública con Gasto Etiquetado	0	0	0
B2. Gasto Etiquetado (sin incluir Amortización de la Deuda Pública)	0	0	0
C2. Remanentes de Transferencias Federales Etiquetadas aplicados en el período	0	0	0
VII. Balance Presupuestario de Recursos Etiquetados (VII = A2 + A3.2 - B2 + C2)	0	0	0
VIII. Balance Presupuestario de Recursos Etiquetados sin Financiamiento Neto (VIII = VII - A3.2)	0	0	0



Informe de Avance de Gestión Financiera Tercer Trimestre 2020

COMISION ESTATAL ELECTORAL Estado Analítico de Ingresos Detallado - LDF DEL 01 DE ENERO AL 30 DE SEPTIEMBRE DE 2020 (b) (PESOS)						
Concepto (c)	Ingreso					Diferencia (e)
	Estimado (d)	Ampliaciones / (Reducciones)	Modificado	Devengado	Recaudado	
Ingresos de Libre Disposición						
A. Impuestos	0	0	0	0	0	0
B. Cuotas y Aportaciones de Seguridad Social	0	0	0	0	0	0
C. Contribuciones de Mejoras	0	0	0	0	0	0
D. Derechos	0	0	0	0	0	0
E. Productos	0	0	0	0	0	0
F. Aprovechamientos	0	0	0	0	0	0
G. Ingresos por Ventas de Bienes y Prestación de Servicios	0	0	0	0	0	0
H. Participaciones	0	0	0	0	0	0
(H=h1+h2+h3+h4+h5+h6+h7+h8+h9+h10+h11)	0	0	0	0	0	0
h1) Fondo General de Participaciones	0	0	0	0	0	0
h2) Fondo de Fomento Municipal	0	0	0	0	0	0
h3) Fondo de Fiscalización y Recaudación	0	0	0	0	0	0
h4) Fondo de Compensación	0	0	0	0	0	0
h5) Fondo de Extracción de Hidrocarburos	0	0	0	0	0	0
h6) Impuesto Especial Sobre Producción y Servicios	0	0	0	0	0	0
h7) 0.136% de la Recaudación Federal Participable	0	0	0	0	0	0
h8) 3.17% Sobre Extracción de Petróleo	0	0	0	0	0	0
h9) Gasolinas y Diésel	0	0	0	0	0	0
h10) Fondo del Impuesto Sobre la Renta	0	0	0	0	0	0
h11) Fondo de Estabilización de los Ingresos de las Entidades Federativas	0	0	0	0	0	0
I. Incentivos Derivados de la Colaboración Fiscal (I=i1+i2+i3+i4+i5)	0	0	0	0	0	0
i1) Tenencia o Uso de Vehículos	0	0	0	0	0	0
i2) Fondo de Compensación ISAN	0	0	0	0	0	0
i3) Impuesto Sobre Automóviles Nuevos	0	0	0	0	0	0
i4) Fondo de Compensación de Repesos-Intermedios	0	0	0	0	0	0
i5) Otros Incentivos Económicos	0	0	0	0	0	0
J. Transferencias y Asignaciones	441,603,539	6,462,333	448,065,872	335,786,402	335,786,402	0
K. Convenios	0	0	0	0	0	0
k1) Otros Convenios y Subsidios	0	0	0	0	0	0
L. Otros Ingresos de Libre Disposición (L=l1+l2)	0	0	0	0	0	0
l1) Participaciones en Ingresos Locales	0	0	0	0	0	0
l2) Otros Ingresos de Libre Disposición	0	0	0	0	0	0
I Total de Ingresos de Libre Disposición (I=A+B+C+D+E+F+G+H+I+J+K+L)	441,603,539	6,462,333	448,065,872	335,786,402	335,786,402	0
Ingresos Excedentes de Ingresos de Libre Disposición						
Transferencias Federales Etiquetadas						
A. Aportaciones (A=a1+a2+a3+a4+a5+a6+a7+a8)	0	0	0	0	0	0
a1) Fondo de Aportaciones para la Nómina Educativa y Gasto Operativo	0	0	0	0	0	0
a2) Fondo de Aportaciones para los Servicios de Salud	0	0	0	0	0	0
a3) Fondo de Aportaciones para la Infraestructura Social	0	0	0	0	0	0
a4) Fondo de Aportaciones para el Fortalecimiento de los Municipios y de las Demarcaciones Territoriales del Distrito Federal	0	0	0	0	0	0
a5) Fondo de Aportaciones Múltiples	0	0	0	0	0	0
a6) Fondo de Aportaciones para la Educación Tecnológica y de Adultos	0	0	0	0	0	0
a7) Fondo de Aportaciones para la Seguridad Pública de los Estados y del Distrito Federal	0	0	0	0	0	0
a8) Fondo de Aportaciones para el Fortalecimiento de las Entidades Federativas	0	0	0	0	0	0
B. Convenios (B=b1+b2+b3+b4)	0	0	0	0	0	0
b1) Convenios de Protección Social en Salud	0	0	0	0	0	0
b2) Convenios de Descentralización	0	0	0	0	0	0
b3) Convenios de Reasignación	0	0	0	0	0	0
b4) Otros Convenios y Subsidios	0	0	0	0	0	0
C. Fondos Distintos de Aportaciones (C=c1+c2)	0	0	0	0	0	0
c1) Fondo para Entidades Federativas y Municipios Productores de Hidrocarburos	0	0	0	0	0	0
c2) Fondo Minero	0	0	0	0	0	0
D. Transferencias, Asignaciones, Subsidios y Subvenciones, y Pensiones y Jubilaciones	0	0	0	0	0	0
E. Otras Transferencias Federales Etiquetadas	0	0	0	0	0	0
II Total de Transferencias Federales Etiquetadas (II = A + B + C + D + E)	0	0	0	0	0	0
III Ingresos Derivados de Financiamientos (III = A)	0	0	0	0	0	0
A. Ingresos Derivados de Financiamientos	0	0	0	0	0	0
IV Total de Ingresos (IV = I + II + III)	441,603,539	6,462,333	448,065,872	335,786,402	335,786,402	0
Datos Informativos						
1. Ingresos Derivados de Financiamientos con Fuente de Pago de Ingresos de Libre Disposición	0	0	0	0	0	0
2. Ingresos Derivados de Financiamientos con Fuente de Pago de Transferencias Federales Etiquetadas	0	0	0	0	0	0
3. Ingresos Derivados de Financiamientos (3 = 1 + 2)	0	0	0	0	0	0



COMISION ESTATAL ELECTORAL Estado Analítico del Ejercicio del Presupuesto de Egresos Detallado - LDF Clasificación por Objeto del Gasto (Capítulo y Concepto) DEL 01 DE ENERO AL 30 DE SEPTIEMBRE DE 2020 (b) (PESOS)						
Concepto (c)	Egresos					Subejercicio (e)
	Aprobado (d)	Ampliaciones / (Reducciones)	Modificado	Devengado	Pagado	
I. Gasto No Etiquetado (I=A+B+C+D+E+F+G+H+I)	441,603,539	20,435,938	462,039,477	326,132,782	323,252,577	135,906,695
A. Servicios Personales (A=a1+a2+a3+a4+a5+a6+a7)	142,816,512	2,004,969	144,821,481	101,063,169	101,047,927	43,758,312
a1) Remuneraciones al Personal de Carácter Permanente	84,044,065	(3,063,105)	80,980,959	59,948,022	60,012,152	21,032,937
a2) Remuneraciones al Personal de Carácter Transitorio	9,397,833	1,797,853	11,195,685	6,201,527	6,218,462	4,994,159
a3) Remuneraciones Adicionales y Especiales	14,122,082	2,342,984	16,465,066	11,235,529	11,127,732	5,229,537
a4) Seguridad Social	16,653,104	651,237	17,304,341	12,531,356	12,549,860	4,772,985
a5) Otras Prestaciones Sociales y Económicas	18,599,430	276,000	18,875,429	11,146,735	11,139,722	7,728,694
a6) Previsiones	0	0	0	0	0	0
a7) Pago de Estímulos a Servidores Públicos	0	0	0	0	0	0
B. Materiales y Suministros (B=b1+b2+b3+b4+b5+b6+b7+b8+b9)	3,534,601	(277,165)	3,257,436	2,106,367	1,891,624	1,151,069
b1) Materiales de Administración, Emisión de Documentos y Artículos Oficiales	2,857,413	(336,853)	2,520,560	1,558,295	1,438,315	962,266
b2) Alimentos y Utensilios	136,884	(102,663)	34,221	0	0	34,221
b3) Materias Primas y Materiales de Producción y Comercialización	0	0	0	0	0	0
b4) Materiales y Artículos de Construcción y de Reparación	0	31,691	31,691	31,691	31,691	0
b5) Productos Químicos, Farmacéuticos y de Laboratorio	18,849	(13,121)	5,728	1,016	1,016	4,712
b6) Combustibles, Lubrificantes y Aditivos	515,335	133,686	649,021	499,553	404,790	149,468
b7) Vestuario, Blancos, Prendas de Protección y Artículos Deportivos	6,120	(6,000)	120	120	120	0
b8) Materiales y Suministros Para Seguridad	0	0	0	0	0	0
b9) Herramientas, Refacciones y Accesorios Menores	0	16,094	16,094	15,692	15,692	402
C. Servicios Generales (C=c1+c2+c3+c4+c5+c6+c7+c8+c9)	58,596,012	22,882,220	81,478,232	50,210,065	47,954,605	31,268,167
c1) Servicios Básicos	10,225,340	253,159	10,478,499	7,140,101	6,894,869	3,338,398
c2) Servicios de Arrendamiento	2,231,369	1,894,361	4,125,730	3,621,825	3,465,581	503,905
c3) Servicios Profesionales, Científicos, Técnicos y Otros Servicios	9,670,137	2,785,109	12,455,247	8,087,775	7,163,159	4,367,472
c4) Servicios Financieros, Bancarios y Comerciales	1,239,719	(435,043)	804,676	804,676	781,275	0
c5) Servicios de Instalación, Reparación, Mantenimiento y Conservación	5,873,072	2,033,114	7,906,186	4,429,939	4,312,495	3,476,248
c6) Servicios de Comunicación Social y Publicidad	23,347,181	5,845,671	29,192,852	21,543,873	20,877,811	7,648,979
c7) Servicios de Traslado y Viáticos	928,451	(341,842)	586,609	274,782	265,792	311,827
c8) Servicios Oficiales	64,520	98,843	163,364	130,330	130,330	33,034
c9) Otros Servicios Generales	5,016,223	10,748,847	15,765,070	4,176,766	4,063,293	11,588,304
D. Transferencias, Asignaciones, Subsidios y Otras Ayudas (D=d1+d2+d3+d4+d5)	236,656,414	(8,241,302)	228,415,112	170,559,078	170,190,856	57,856,034
d1) Transferencias Internas y Asignaciones al Sector Público	0	0	0	0	0	0
d2) Transferencias al Resto del Sector Público	236,656,414	(235,956,414)	700,000	0	0	700,000
d3) Subsidios y Subvenciones	0	0	0	0	0	0
d4) Ayudas Sociales	0	227,715,112	227,715,112	170,559,078	170,190,856	57,156,034
d5) Pensiones y Jubilaciones	0	0	0	0	0	0
d6) Transferencias a Fideicomisos, Mandatos y Otros Análogos	0	0	0	0	0	0
d7) Transferencias a la Seguridad Social	0	0	0	0	0	0
d8) Donativos	0	0	0	0	0	0
d9) Transferencias al Exterior	0	0	0	0	0	0
E. Bienes Muebles, Inmuebles e Intangibles (E=e1+e2+e3+e4+e5+e6+e7+e8+e9)	0	4,067,216	4,067,216	2,194,103	2,167,564	1,873,113
e1) Mobiliario y Equipo de Administración	0	343,230	343,230	230,453	203,915	112,777
e2) Mobiliario y Equipo Educativo y Recreativo	0	20,868	20,868	20,868	20,868	0
e3) Equipo e Instrumental Médico y de Laboratorio	0	0	0	0	0	0
e4) Vehículos y Equipo de Transporte	0	0	0	0	0	0
e5) Equipo de Defensa y Seguridad	0	0	0	0	0	0
e6) Maquinaria, Otros Equipos y Herramientas	0	1,693,849	1,693,849	1,119,484	1,119,484	574,365
e7) Activos Biológicos	0	0	0	0	0	0
e8) Bienes Inmuebles	0	1,916,468	1,916,468	730,497	730,497	1,185,971
e9) Activos Intangibles	0	92,800	92,800	92,800	92,800	0
F. Inversión Pública (F=f1+f2+f3)	0	0	0	0	0	0
f1) Obra Pública en Bienes de Dominio Público	0	0	0	0	0	0
f2) Obra Pública en Bienes Propios	0	0	0	0	0	0
f3) Proyectos Productivos y Acciones de Fomento	0	0	0	0	0	0
G. Inversiones Financieras y Otras Provisiones (G=g1+g2+g3+g4+g5+g6+g7)	0	0	0	0	0	0
g1) Inversiones Para el Fomento de Actividades Productivas	0	0	0	0	0	0
g2) Acciones y Participaciones de Capital	0	0	0	0	0	0
g3) Compra de Títulos y Valores	0	0	0	0	0	0
g4) Concesión de Préstamos	0	0	0	0	0	0
g5) Inversiones en Fideicomisos, Mandatos y Otros Análogos	0	0	0	0	0	0
Fideicomiso de Desastres Naturales (Informativo)	0	0	0	0	0	0
g6) Otras Inversiones Financieras	0	0	0	0	0	0
g7) Provisiones para Contingencias y Otras Erogaciones Especiales	0	0	0	0	0	0
H. Participaciones y Aportaciones (H=h1+h2+h3)	0	0	0	0	0	0
h1) Participaciones	0	0	0	0	0	0
h2) Aportaciones	0	0	0	0	0	0
h3) Convenios	0	0	0	0	0	0
I. Deuda Pública (I=i1+i2+i3+i4+i5+i6+i7)	0	0	0	0	0	0
i1) Amortización de la Deuda Pública	0	0	0	0	0	0
i2) Intereses de la Deuda Pública	0	0	0	0	0	0
i3) Comisiones de la Deuda Pública	0	0	0	0	0	0
i4) Gastos de la Deuda Pública	0	0	0	0	0	0
i5) Costo por Coberturas	0	0	0	0	0	0
i6) Apoyos Financieros	0	0	0	0	0	0
i7) Adeudos de Ejercicios Fiscales Anteriores (ADEFAS)	0	0	0	0	0	0



COMISION ESTATAL ELECTORAL						
Estado Analítico del Ejercicio del Presupuesto de Egresos Detallado - LDF						
Clasificación por Objeto del Gasto (Capítulo y Concepto)						
DEL 01 DE ENERO AL 30 DE SEPTIEMBRE DE 2020 (b)						
(PESOS)						
Concepto (c)	Egresos					Subejercicio (e)
	Aprobado (d)	Ampliaciones/ (Reducciones)	Modificado	Devengado	Pagado	
II. Gasto Etiquetado (II=A+B+C+D+E+F+G+H+I)	0	0	0	0	0	0
A. Servicios Personales (A=a1+a2+a3+a4+a5+a6+a7)	0	0	0	0	0	0
a1) Remuneraciones al Personal de Carácter Permanente	0	0	0	0	0	0
a2) Remuneraciones al Personal de Carácter Transitorio	0	0	0	0	0	0
a3) Remuneraciones Adicionales y Especiales	0	0	0	0	0	0
a4) Seguridad Social	0	0	0	0	0	0
a5) Otras Prestaciones Sociales y Económicas	0	0	0	0	0	0
a6) Previsiones	0	0	0	0	0	0
a7) Pago de Estímulos a Servidores Públicos	0	0	0	0	0	0
B. Materiales y Suministros (B=b1+b2+b3+b4+b5+b6+b7+b8+b9)	0	0	0	0	0	0
b1) Materiales de Administración, Emisión de Documentos y Artículos Oficiales	0	0	0	0	0	0
b2) Alimentos y Utensilios	0	0	0	0	0	0
b3) Materias Primas y Materiales de Producción y Comercialización	0	0	0	0	0	0
b4) Materiales y Artículos de Construcción y de Reparación	0	0	0	0	0	0
b5) Productos Químicos, Farmacéuticos y de Laboratorio	0	0	0	0	0	0
b6) Combustibles, Lubricantes y Aditivos	0	0	0	0	0	0
b7) Vestuario, Blancos, Prendas de Protección y Artículos Deportivos	0	0	0	0	0	0
b8) Materiales y Suministros Para Seguridad	0	0	0	0	0	0
b9) Herramientas, Refacciones y Accesorios Menores	0	0	0	0	0	0
C. Servicios Generales (C=c1+c2+c3+c4+c5+c6+c7+c8+c9)	0	0	0	0	0	0
c1) Servicios Básicos	0	0	0	0	0	0
c2) Servicios de Arrendamiento	0	0	0	0	0	0
c3) Servicios Profesionales, Científicos, Técnicos y Otros Servicios	0	0	0	0	0	0
c4) Servicios Financieros, Bancarios y Comerciales	0	0	0	0	0	0
c5) Servicios de Instalación, Reparación, Mantenimiento y Conservación	0	0	0	0	0	0
c6) Servicios de Comunicación Social y Publicidad	0	0	0	0	0	0
c7) Servicios de Traslado y Viáticos	0	0	0	0	0	0
c8) Servicios Oficiales	0	0	0	0	0	0
c9) Otros Servicios Generales	0	0	0	0	0	0
D. Transferencias, Asignaciones, Subsidios y Otras Ayudas (D=d1+d2+d3+d4+d5)	0	0	0	0	0	0
d1) Transferencias Internas y Asignaciones al Sector Público	0	0	0	0	0	0
d2) Transferencias al Resto del Sector Público	0	0	0	0	0	0
d3) Subsidios y Subvenciones	0	0	0	0	0	0
d4) Ayudas Sociales	0	0	0	0	0	0
d5) Pensiones y Jubilaciones	0	0	0	0	0	0
d6) Transferencias a Fidelcomisos, Mandatos y Otros Análogos	0	0	0	0	0	0
d7) Transferencias a la Seguridad Social	0	0	0	0	0	0
d8) Donativos	0	0	0	0	0	0
d9) Transferencias al Exterior	0	0	0	0	0	0
E. Bienes Muebles, Inmuebles e Intangibles (E=e1+e2+e3+e4+e5+e6+e7+e8+e9)	0	0	0	0	0	0
e1) Mobiliario y Equipo de Administración	0	0	0	0	0	0
e2) Mobiliario y Equipo Educativo y Recreativo	0	0	0	0	0	0
e3) Equipo e Instrumental Médico y de Laboratorio	0	0	0	0	0	0
e4) Vehículos y Equipo de Transporte	0	0	0	0	0	0
e5) Equipo de Defensa y Seguridad	0	0	0	0	0	0
e6) Maquinaria, Otros Equipos y Herramientas	0	0	0	0	0	0
e7) Activos Biológicos	0	0	0	0	0	0
e8) Bienes Inmuebles	0	0	0	0	0	0
e9) Activos Intangibles	0	0	0	0	0	0
F. Inversión Pública (F=f1+f2+f3)	0	0	0	0	0	0
f1) Obra Pública en Bienes de Dominio Público	0	0	0	0	0	0
f2) Obra Pública en Bienes Propios	0	0	0	0	0	0
f3) Proyectos Productivos y Acciones de Fomento	0	0	0	0	0	0
G. Inversiones Financieras y Otras Provisiones (G=g1+g2+g3+g4+g5+g6+g7)	0	0	0	0	0	0
g1) Inversiones Para el Fomento de Actividades Productivas	0	0	0	0	0	0
g2) Acciones y Participaciones de Capital	0	0	0	0	0	0
g3) Compra de Títulos y Valores	0	0	0	0	0	0
g4) Concesión de Préstamos	0	0	0	0	0	0
g5) Inversiones en Fidelcomisos, Mandatos y Otros Análogos	0	0	0	0	0	0
Fidelcomiso de Desastres Naturales (Informativo)	0	0	0	0	0	0
g6) Otras Inversiones Financieras	0	0	0	0	0	0
g7) Provisiones para Contingencias y Otras Erogaciones Especiales	0	0	0	0	0	0
H. Participaciones y Aportaciones (H=h1+h2+h3)	0	0	0	0	0	0
h1) Participaciones	0	0	0	0	0	0
h2) Aportaciones	0	0	0	0	0	0
h3) Convenios	0	0	0	0	0	0
I. Deuda Pública (I=i1+i2+i3+i4+i5+i6+i7)	0	0	0	0	0	0
i1) Amortización de la Deuda Pública	0	0	0	0	0	0
i2) Intereses de la Deuda Pública	0	0	0	0	0	0
i3) Comisiones de la Deuda Pública	0	0	0	0	0	0
i4) Gastos de la Deuda Pública	0	0	0	0	0	0
i5) Costo por Coberturas	0	0	0	0	0	0
i6) Apoyos Financieros	0	0	0	0	0	0
i7) Adeudos de Ejercicios Fiscales Anteriores (ADEFAS)	0	0	0	0	0	0
III. Total de Egresos (III = I + II)	441,603,539	20,435,938	462,039,477	326,132,782	323,252,577	135,906,695



COMISION ESTATAL ELECTORAL						
Estado Analítico del Ejercicio del Presupuesto de Egresos Detallado - LDF						
Clasificación Administrativa						
DEL 01 DE ENERO AL 30 DE SEPTIEMBRE DE 2020 (b)						
(PESOS)						
Concepto (c)	Egresos					Subejercicio (e)
	Aprobado (d)	Ampliaciones/ (Reducciones)	Modificado	Devengado	Pagado	
I. Gasto No Etiquetado (I=A+B+C+D+E+F+G+H)						
A. COMISION ESTATAL ELECTORAL	441,603,539	20,435,938	462,039,477	326,132,782	323,252,577	135,906,695
II. Gasto Etiquetado (II=A+B+C+D+E+F+G+H)						
A. COMISION ESTATAL ELECTORAL	0	0	0	0	0	0
III. Total de Egresos (III = I + II)	441,603,539	20,435,938	462,039,477	326,132,782	323,252,577	135,906,695



Informe de Avance de Gestión Financiera Tercer Trimestre 2020

COMISION ESTATAL ELECTORAL						
Estado Analítico del Ejercicio del Presupuesto de Egresos Detallado - LDF						
Clasificación Funcional (Finalidad y Función)						
DEL 01 DE ENERO AL 30 DE SEPTIEMBRE DE 2020 (b)						
(PESOS)						
Concepto (c)	Egresos					Subejercicio (e)
	Aprobado (d)	Ampliaciones/Reducciones	Modificado	Devengado	Pagado	
I. Gasto No Etiquetado (I=A+B+C+D)	441,603,539	20,435,938	462,039,477	326,132,782	323,252,577	135,906,695
A. Gobierno (A=a1+a2+a3+a4+a5+a6+a7+a8)	441,603,539	20,435,938	462,039,477	326,132,782	323,252,577	135,906,695
a1) Legislación	0	0	0	0	0	0
a2) Justicia	0	0	0	0	0	0
a3) Coordinación de la Política de Gobierno	441,603,539	20,435,938	462,039,477	326,132,782	323,252,577	135,906,695
a4) Relaciones Exteriores	0	0	0	0	0	0
a5) Asuntos Financieros y Hacendarios	0	0	0	0	0	0
a6) Seguridad Nacional	0	0	0	0	0	0
a7) Asuntos de Orden Público y de Seguridad Interior	0	0	0	0	0	0
a8) Otros Servicios Generales	0	0	0	0	0	0
B. Desarrollo Social (B=b1+b2+b3+b4+b5+b6+b7)	0	0	0	0	0	0
b1) Protección Ambiental	0	0	0	0	0	0
b2) Vivienda y Servicios a la Comunidad	0	0	0	0	0	0
b3) Salud	0	0	0	0	0	0
b4) Recreación, Cultura y Otras Manifestaciones Sociales	0	0	0	0	0	0
b5) Educación	0	0	0	0	0	0
b6) Protección Social	0	0	0	0	0	0
b7) Otros Asuntos Sociales	0	0	0	0	0	0
C. Desarrollo Económico (C=c1+c2+c3+c4+c5+c6+c7+c8+c9)	0	0	0	0	0	0
c1) Asuntos Económicos, Comerciales y Laborales en General	0	0	0	0	0	0
c2) Agropecuaria, Silvicultura, Pesca y Caza	0	0	0	0	0	0
c3) Combustibles y Energía	0	0	0	0	0	0
c4) Minería, Manufacturas y Construcción	0	0	0	0	0	0
c5) Transporte	0	0	0	0	0	0
c6) Comunicaciones	0	0	0	0	0	0
c7) Turismo	0	0	0	0	0	0
c8) Ciencia, Tecnología e Innovación	0	0	0	0	0	0
c9) Otras Industrias y Otros Asuntos Económicos	0	0	0	0	0	0
D. Otras No Clasificadas en Funciones Anteriores (D=d1+d2+d3+d4)	0	0	0	0	0	0
d1) Transacciones de la Deuda Pública / Costo Financiero de la Deuda	0	0	0	0	0	0
d2) Transferencias, Participaciones y Aportaciones Entre Diferentes Niveles y Ordenes de Gobierno	0	0	0	0	0	0
d3) Saneamiento del Sistema Financiero	0	0	0	0	0	0
d4) Adeudos de Ejercicios Fiscales Anteriores	0	0	0	0	0	0
II. Gasto Etiquetado (II=A+B+C+D)	0	0	0	0	0	0
A. Gobierno (A=a1+a2+a3+a4+a5+a6+a7+a8)	0	0	0	0	0	0
a1) Legislación	0	0	0	0	0	0
a2) Justicia	0	0	0	0	0	0
a3) Coordinación de la Política de Gobierno	0	0	0	0	0	0
a4) Relaciones Exteriores	0	0	0	0	0	0
a5) Asuntos Financieros y Hacendarios	0	0	0	0	0	0
a6) Seguridad Nacional	0	0	0	0	0	0
a7) Asuntos de Orden Público y de Seguridad Interior	0	0	0	0	0	0
a8) Otros Servicios Generales	0	0	0	0	0	0
B. Desarrollo Social (B=b1+b2+b3+b4+b5+b6+b7)	0	0	0	0	0	0
b1) Protección Ambiental	0	0	0	0	0	0
b2) Vivienda y Servicios a la Comunidad	0	0	0	0	0	0
b3) Salud	0	0	0	0	0	0
b4) Recreación, Cultura y Otras Manifestaciones Sociales	0	0	0	0	0	0
b5) Educación	0	0	0	0	0	0
b6) Protección Social	0	0	0	0	0	0
b7) Otros Asuntos Sociales	0	0	0	0	0	0
C. Desarrollo Económico (C=c1+c2+c3+c4+c5+c6+c7+c8+c9)	0	0	0	0	0	0
c1) Asuntos Económicos, Comerciales y Laborales en General	0	0	0	0	0	0
c2) Agropecuaria, Silvicultura, Pesca y Caza	0	0	0	0	0	0
c3) Combustibles y Energía	0	0	0	0	0	0
c4) Minería, Manufacturas y Construcción	0	0	0	0	0	0
c5) Transporte	0	0	0	0	0	0
c6) Comunicaciones	0	0	0	0	0	0
c7) Turismo	0	0	0	0	0	0
c8) Ciencia, Tecnología e Innovación	0	0	0	0	0	0
c9) Otras Industrias y Otros Asuntos Económicos	0	0	0	0	0	0
D. Otras No Clasificadas en Funciones Anteriores (D=d1+d2+d3+d4)	0	0	0	0	0	0
d1) Transacciones de la Deuda Pública / Costo Financiero de la Deuda	0	0	0	0	0	0
d2) Transferencias, Participaciones y Aportaciones Entre Diferentes Niveles y Ordenes de Gobierno	0	0	0	0	0	0
d3) Saneamiento del Sistema Financiero	0	0	0	0	0	0
d4) Adeudos de Ejercicios Fiscales Anteriores	0	0	0	0	0	0
III. Total de Egresos (III = I + II)	441,603,539	20,435,938	462,039,477	326,132,782	323,252,577	135,906,695



COMISION ESTATAL ELECTORAL						
Estado Analítico del Ejercicio del Presupuesto de Egresos Detallado - LDF						
Clasificación de Servicios Personales por Categoría						
DEL 01 DE ENERO AL 30 DE SEPTIEMBRE DE 2020 (b)						
(PESOS)						
Concepto (c)	Egresos					Subejercicio (e)
	Aprobado (d)	Ampliaciones/ (Reducciones)	Modificado	Devengado	Pagado	
I. Gasto No Etiquetado (I=A+B+C+D+E+F)	142,816,512	2,004,969	144,821,481	101,063,169	101,047,927	43,758,312
A. Personal Administrativo y de Servicio Público	142,816,512	2,004,969	144,821,481	101,063,169	101,047,927	43,758,312
B. Magisterio	0	0	0	0	0	0
C. Servicios de Salud (C=c1+c2)	0	0	0	0	0	0
c1) Personal Administrativo	0	0	0	0	0	0
c2) Personal Médico, Paramédico y afín	0	0	0	0	0	0
D. Seguridad Pública	0	0	0	0	0	0
E. Gastos asociados a la implementación de nuevas leyes federales o reformas a las mismas (E = e1 + e2)	0	0	0	0	0	0
e1) Nombre del Programa o Ley 1	0	0	0	0	0	0
e2) Nombre del Programa o Ley 2	0	0	0	0	0	0
F. Sentencias laborales definitivas	0	0	0	0	0	0
II. Gasto Etiquetado (II=A+B+C+D+E+F)	0	0	0	0	0	0
A. Personal Administrativo y de Servicio Público	0	0	0	0	0	0
B. Magisterio	0	0	0	0	0	0
C. Servicios de Salud (C=c1+c2)	0	0	0	0	0	0
c1) Personal Administrativo	0	0	0	0	0	0
c2) Personal Médico, Paramédico y afín	0	0	0	0	0	0
D. Seguridad Pública	0	0	0	0	0	0
E. Gastos asociados a la implementación de nuevas leyes federales o reformas a las mismas (E = e1 + e2)	0	0	0	0	0	0
e1) Nombre del Programa o Ley 1	0	0	0	0	0	0
e2) Nombre del Programa o Ley 2	0	0	0	0	0	0
F. Sentencias laborales definitivas	0	0	0	0	0	0
III. Total del Gasto en Servicios Personales (III = I + II)	142,816,512	2,004,969	144,821,481	101,063,169	101,047,927	43,758,312



COMISION ESTATAL ELECTORAL						
Proyecciones de Ingresos						
(PESOS)						
(CIFRAS NOMINALES)						
Concepto (b)	2019	2020	2021	2022	2023	2024
1. Ingresos de Libre Disposición (1=A+B+C+D+E+F+G+H+I+J+K+L)	536,374,053	448,754,743	1,060,752,206	622,193,902	520,555,502	1,230,472,559
A. Impuestos	0	0	0	0	0	0
B. Cuotas y Aportaciones de Seguridad Social	0	0	0	0	0	0
C. Contribuciones de Mejoras	0	0	0	0	0	0
D. Derechos	0	0	0	0	0	0
E. Productos	0	0	0	0	0	0
F. Aprovechamientos	0	0	0	0	0	0
G. Ingresos por Ventas de Bienes y Servicios	0	0	0	0	0	0
H. Participaciones	0	0	0	0	0	0
I. Incentivos Derivados de la Colaboración Fiscal	0	0	0	0	0	0
J. Transferencias	536,374,053	448,754,743	1,060,752,206	622,193,902	520,555,502	1,230,472,559
K. Convenios	0	0	0	0	0	0
L. Otros Ingresos de Libre Disposición	0	0	0	0	0	0
2. Transferencias Federales Etiquetadas (2=A+B+C+D+E)	0	0	0	0	0	0
A. Aportaciones	0	0	0	0	0	0
B. Convenios	0	0	0	0	0	0
C. Fondos Distintos de Aportaciones	0	0	0	0	0	0
D. Transferencias, Subsidios, Sувencionas, Pensiones y Jubilaciones.	0	0	0	0	0	0
E. Otras Transferencias Federales Etiquetadas	0	0	0	0	0	0
3. Ingresos Derivados de Financiamientos (3=A)	0	0	0	0	0	0
A. Ingresos Derivados de Financiamiento	0	0	0	0	0	0
4. Total de Ingresos Proyectados (4=1+2+3)	536,374,053	448,754,743	1,060,752,206	622,193,902	520,555,502	1,230,472,559
Datos Informativos						
1. Ingresos Derivados de Financiamientos con Fuente de Ingresos de Recursos de Libre Expropiación	0	0	0	0	0	0
2. Ingresos Derivados de Financiamientos con Fuente de Pago de Transferencias Federales Etiquetadas	0	0	0	0	0	0
3. Ingresos Derivados de Financiamientos (3=1+2)	536,374,053	448,754,743	1,060,752,206	622,193,902	520,555,502	1,230,472,559



COMISION ESTATAL ELECTORAL						
Proyecciones de Egresos						
(PESOS)						
(CIFRAS NOMINALES)						
Concepto (b)	2019	2020	2021	2022	2023	2024
1. Gasto No Etiquetado (1=A+B+C+D+E+F+G+H+I+J+K+L)	536,374,053	448,754,743	1,060,752,206	622,193,902	520,555,502	1,230,472,559
A. Servicios Personales	161,798,131	154,364,064	327,900,522	187,685,832	179,062,314	380,364,606
B. Materiales y Suministros	30,399,934	3,808,177	145,871,799	35,263,923	4,417,485	169,211,287
C. Servicios Generales	114,974,118	78,306,307	239,624,947	133,369,977	90,835,316	277,964,938
D. Transferencias, Asignaciones, Subsidios y Otras Ayudas	228,410,292	208,097,365	307,983,099	264,955,938	241,392,943	357,260,395
E. Bienes Muebles, Inmuebles e Intangibles	791,578	4,178,830	39,371,839	918,231	4,847,443	45,671,333
F. Inversión Pública	0	0	0	0	0	0
G. Inversiones Financieras y otras provisiones	0	0	0	0	0	0
H. Participaciones y Aportaciones	0	0	0	0	0	0
I. Deuda Pública	0	0	0	0	0	0
1. Gasto Etiquetado (1=A+B+C+D+E+F+G+H+I+J+K+L)	0	0	0	0	0	0
A. Servicios Personales	0	0	0	0	0	0
B. Materiales y Suministros	0	0	0	0	0	0
C. Servicios Generales	0	0	0	0	0	0
D. Transferencias, Asignaciones, Subsidios y Otras Ayudas	0	0	0	0	0	0
E. Bienes Muebles, Inmuebles e Intangibles	0	0	0	0	0	0
F. Inversión Pública	0	0	0	0	0	0
G. Inversiones Financieras y otras provisiones	0	0	0	0	0	0
H. Participaciones y Aportaciones	0	0	0	0	0	0
I. Deuda Pública	0	0	0	0	0	0
3. Total de Egresos Projectados (3=1+2)	536,374,053	448,754,743	1,060,752,206	622,193,902	520,555,502	1,230,472,559



COMISION ESTATAL ELECTORAL						
Resultados de Ingresos-LDF						
(PESOS)						
Concepto (b)	2014	2015	2016	2017	2018	2019
1. Ingresos de Libre Disposición (1=A+B+C+D+E+F+G+H+I+J+K+L)	259,302,679	810,484,506	347,000,000	407,000,000	914,441,557	536,374,053
A. Impuestos	0	0	0	0	0	0
B. Cuotas y Aportaciones de Seguridad Social	0	0	0	0	0	0
C. Contribuciones de Mejoras	0	0	0	0	0	0
D. Derechos	0	0	0	0	0	0
E. Productos	0	0	0	0	0	0
F. Aprovechamientos	0	0	0	0	0	0
G. Ingresos por Ventas de Bienes y Servicios	0	0	0	0	0	0
H. Participaciones	0	0	0	0	0	0
I. Incentivos Derivados de la Colaboración Fiscal	0	0	0	0	0	0
J. Transferencias	259,302,679	810,484,506	347,000,000	407,000,000	914,441,557	536,374,053
K. Convenios	0	0	0	0	0	0
L. Otros Ingresos de Libre Disposición	0	0	0	0	0	0
2. Transferencias Federales Etiquetadas (2=A+B+C+D+E)	0	0	0	0	0	0
A. Aportaciones	0	0	0	0	0	0
B. Convenios	0	0	0	0	0	0
C. Fondos Distintos de Aportaciones	0	0	0	0	0	0
D. Transferencias, Subsidios, Subvenciones, Pensiones y Jubilaciones	0	0	0	0	0	0
E. Otras Transferencias Federales Etiquetadas	0	0	0	0	0	0
3. Ingresos Derivados de Financiamientos (3=A)	0	0	0	0	0	0
A. Ingresos Derivados de Financiamiento	0	0	0	0	0	0
4. Total de Ingresos Proyectados (4=1+2+3)	259,302,679	810,484,506	347,000,000	407,000,000	914,441,557	536,374,053
Datos Informativos						
1. Ingresos Derivados de Financiamientos con Fuente de Ingresos de Recursos	0	0	0	0	0	0
2. Ingresos Derivados de Financiamientos con Fuente de Pago de Transferencias	0	0	0	0	0	0
3. Ingresos Derivados de Financiamientos (3=1+2)	259,302,679	810,484,506	347,000,000	407,000,000	914,441,557	536,374,053



COMISION ESTATAL ELECTORAL						
Resultados de Egresos						
(PESOS)						
Concepto (b)	2014	2015	2016	2017	2018	2019
1. Gasto No Etiquetado (1=A+B+C+D+E+F+G+H+I+J+K+L)	259,302,679	688,428,192	369,406,496	386,857,537	929,172,386	536,374,053
A. Servicios Personales	87,668,029	188,450,837	115,417,490	133,072,469	253,323,234	161,798,131
B. Materiales y Suministros	4,850,459	85,367,443	4,406,238	3,282,911	197,443,688	30,399,934
C. Servicios Generales	57,288,329	141,218,522	56,221,955	67,505,437	184,059,884	114,974,118
D. Transferencias, Asignaciones, Subsidios y Otras Ayudas	109,495,862	264,974,187	171,161,340	179,394,280	268,982,166	228,410,292
E. Bienes Muebles, Inmuebles e Intangibles	0	8,417,203	22,199,473	3,602,440	25,363,413	791,578
F. Inversión Pública	0	0	0	0	0	0
G. Inversiones Financieras y otras provisiones	0	0	0	0	0	0
H. Participaciones y Aportaciones	0	0	0	0	0	0
I. Deuda Pública	0	0	0	0	0	0
2. Gasto Etiquetado (1=A+B+C+D+E+F+G+H+I+J+K+L)	0	0	0	0	0	0
A. Servicios Personales	0	0	0	0	0	0
B. Materiales y Suministros	0	0	0	0	0	0
C. Servicios Generales	0	0	0	0	0	0
D. Transferencias, Asignaciones, Subsidios y Otras Ayudas	0	0	0	0	0	0
E. Bienes muebles, Inmuebles e Intangibles	0	0	0	0	0	0
F. Inversión Pública	0	0	0	0	0	0
G. Inversiones Financieras y otras provisiones	0	0	0	0	0	0
H. Participaciones y Aportaciones	0	0	0	0	0	0
I. Deuda Pública	0	0	0	0	0	0
3. Total de Egresos Projectados (3=1+2)	259,302,679	688,428,192	369,406,496	386,857,537	929,172,386	536,374,053

1. Los importes corresponden a los egresos totales devengados.

2. Los importes corresponden a los egresos devengados al cierre del trimestre más reciente disponible y estimados para el resto del ejercicio.



Anexo C: Ley de Disciplina Financiera


Comisión Estatal Electoral
NIF D-3_Dic19


Comisión Estatal Electoral					
Informe sobre Estudios Actuariales - BEI					
	Pensionados y jubilados	Salud	Riesgos de trabajo	Invalidez y vejez	Otros prestaciones sociales
Tipo de Sistema	N/A	N/A	N/A	N/A	Prima de antigüedad e indemnización legal
Prestación laboral o Fondo general para trabajadores del estado o municipio	N/A	N/A	N/A	N/A	Beneficio definido
Beneficio definido, Contribución definida o Mixto	N/A	N/A	N/A	N/A	
Población afiliada					196
Activos					69.98
Edad máxima					18.45
Edad mínima					42.18
Edad promedio					.
Pensionados y Jubilados					.
Edad máxima					.
Edad mínima					.
Edad promedio					.
Beneficiarios					8.19
Promedio de años de servicio (trabajadores activos)					.
Aportación individual al plan de pensión como % del salario					.
Aportación del ente público al plan de pensión como % del salario					.
Crecimiento esperado de los pensionados y jubilados (como %)					.
Crecimiento esperado de los activos (como %)					.
Edad de Jubilación o Pensión					65 años
Esperanza de vida					.
Ingresos del Fondo					.
Ingresos Anuales al Fondo de Pensiones					.
Nómina anual					76,991,764
Activos					.
Pensionados y Jubilados					.
Beneficiarios de Pensionados y Jubilados					.
Monto mensual por pensión					.
Máximo					.
Mínimo					.
Promedio					.
Monto de la reserva					.
Valor presente de las obligaciones					1,259,222
Pagos esperados por Prima de Antigüedad e Indemnización Legal					12,952,376
Obligación pasada por Prima de Antigüedad e Indemnización Legal					.
Generaciones futuras					.
Valor presente de las contribuciones asociadas a los sueldos futuros de cotización %					.
Generación actual					.
Generaciones futuras					.
Valor presente de aportaciones futuras					.
Generación actual					.
Generaciones futuras					.
Otros Ingresos					.
Déficit/superávit actuarial					.
Generación actual					.
Generaciones futuras					.
Período de suficiencia					.
Año de descapitalización					.
Tasa de rendimiento					.
Estudio actuarial					2019
Año de elaboración del estudio actuarial					Bimexico Consultoría Actuarial, S.C.
Empresa que elaboró el estudio actuarial					.



COMISION ESTATAL ELECTORAL						
Estado de Flujos de Efectivo de Ingresos						
DEL 01 DE ENERO AL 30 DE SEPTIEMBRE DE 2020						
Concepto	Estimado	Ampliaciones /(Reducciones)	Modificado	Devengado	Recaudado	Diferencia
Ingresos de Libre Disposición						
A Impuestos	0	0	0	0	0	0
B Cuotas y Aportaciones de Seguridad Social	0	0	0	0	0	0
C Contribuciones	0	0	0	0	0	0
D Derechos	0	0	0	0	0	0
E Productos	0	0	0	0	0	0
F Aprovechamientos	0	0	0	0	0	0
G Ingresos por Ventas de Bienes y Servicios	0	0	0	0	0	0
H Participaciones y Aportaciones	0	0	0	0	0	0
I Incentivos derivados de la Colaboración Fiscal	0	0	0	0	0	0
J Transferencias	441,603,539	6,462,333	448,065,872	335,786,402	335,786,402	0
I) Total de Ingresos de Libre Disposición	441,603,539	6,462,333	448,065,872	335,786,402	335,786,402	0
Ingresos Excedentes de Ingresos de Libre Disposición						
Transferencias Federales Etiquetadas						
A Aportaciones	0	0	0	0	0	0
Fondos de Aportaciones	0	0	0	0	0	0
Fondos de Aportaciones	0	0	0	0	0	0
B Convenios	0	0	0	0	0	0
C Fondos Distintos de Aportaciones	0	0	0	0	0	0
D Transferencias, Subsidios y Subvenciones, Pensiones y Jubilaciones	0	0	0	0	0	0
E Otras Transferencias Federales Etiquetadas	0	0	0	0	0	0
II) Total de Transferencias Federales Etiquetadas	0	0	0	0	0	0
Ingresos Derivados de Financiamiento						
A Ingresos Derivados de Financiamiento	0	0	0	0	0	0
III) Total de Ingresos Derivados de Financiamiento	0	0	0	0	0	0
IV) Total de Ingresos (I+II+III)	441,603,539	6,462,333	448,065,872	335,786,402	335,786,402	0

Bajo protesta de decir verdad declaramos que los Estados Financieros y sus Notas son razonablemente correctos y responsabilidad del emisor.


Dr. Mario Alberto Garza Castillo
Consejero Presidente


Dr. Manuel Rubén Domínguez Mena
Director de Administración

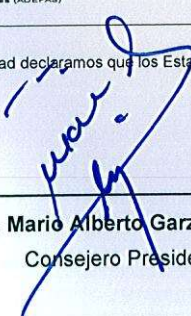
Nuevo León
Siempre Ascendiendo




Informe de Avance de Gestión Financiera Tercer Trimestre 2020

COMISION ESTATAL ELECTORAL Estado de Flujos de Efectivo de Egresos DEL 01 DE ENERO AL 30 DE SEPTIEMBRE DE 2020						
Concepto	Aprobado	Ampliaciones /Reducciones	Modificado	Devengado	Pagado	Subejercicio
I Gasto No Etiquetado	441,603,339	20,435,038	462,038,477	326,132,782	323,252,577	135,006,685
A SERVICIOS PERSONALES	142,818,212	2,094,959	144,913,171	101,063,169	101,047,927	43,758,312
Remuneraciones al personal de carácter permanente	84,044,065	(3,063,105)	80,980,960	69,948,022	69,012,162	21,032,937
Remuneraciones al personal de carácter transitorio	9,397,833	1,797,853	11,195,686	6,201,827	6,218,469	4,954,195
Remuneraciones adicionales y especiales	14,123,092	2,342,884	16,465,976	11,235,629	11,127,732	6,229,837
Seguridad social	18,553,104	651,237	19,204,341	12,531,356	12,849,860	4,772,885
Otras prestaciones sociales y económicas	18,599,430	278,000	18,877,430	11,146,736	11,139,722	7,728,634
B MATERIALES	3,534,651	(277,103)	3,257,548	2,108,367	1,891,824	1,131,068
Materiales de administración, emisión de documentos y artículos oficiales	2,897,413	(338,453)	2,558,960	1,458,225	1,439,316	982,266
Alimentos de escritorio	136,884	(102,663)	34,221	0	0	34,221
Materia prima y materiales de producción y comercialización	0	31,691	31,691	31,691	31,691	0
Materiales y artículos de construcción y de reparación	18,849	(13,121)	5,728	1,016	1,016	4,712
Productos químicos, farmacéuticos y de laboratorio	516,336	133,686	650,022	498,553	404,790	149,468
Combustibles, lubricantes y aditivos	6,120	(6,000)	120	120	120	0
Vestuario, blancos, prendas de protección y artículos deportivos	0	16,094	16,094	16,692	16,692	402
Herramientas, refacciones y accesorios menores	0	0	0	0	0	0
C SERVICIOS GENERALES	69,599,512	22,882,229	92,481,741	50,210,093	47,854,605	31,299,167
Servicios básicos	10,236,340	283,159	10,519,499	7,140,101	6,924,850	3,338,366
Servicios profesionales, científicos, técnicos y otros servicios	2,231,369	1,894,361	4,125,730	3,621,825	3,466,681	603,806
Servicios financieros, bancarios y comerciales	9,670,137	2,785,109	12,455,247	8,087,776	7,163,169	4,387,472
Servicios de instalación, reparación, mantenimiento y conservación	1,239,719	(439,043)	800,676	804,678	781,276	0
Servicios de comunicación social y publicidad	23,347,181	8,845,871	32,193,052	21,643,973	20,877,811	7,649,879
Servicios de traslado y viáticos	928,451	(341,842)	586,609	274,782	265,792	311,827
Servicios oficiales	64,520	98,843	163,364	130,330	130,330	33,024
Otros servicios generales	5,016,223	10,748,847	15,765,070	4,178,768	4,063,282	11,689,304
D TRANSFERENCIAS ASIGNACIONES, SUBSIDIOS Y OTRAS AYUDAS	236,656,414	(8,241,302)	228,415,112	170,959,078	170,190,856	97,856,034
Transferencias Internas y Asignaciones al sector público	236,656,414	0	236,656,414	700,000	0	700,000
Transferencias al exterior	0	0	0	0	0	0
Ayudas Sociales	0	227,716,112	227,716,112	170,959,078	170,190,856	97,156,034
E BIENES MUEBLES, INMUEBLES E INTANGIBLES	4,087,218	4,087,218	8,174,436	2,167,584	2,167,584	1,873,113
Mobiliario y equipo de administración	0	343,230	343,230	230,463	203,916	112,772
Mobiliario y Equipo Educativo y Recreativo	0	20,868	20,868	20,868	20,868	0
Equipo e instrumental médico y de laboratorio	0	0	0	0	0	0
Vehículos y equipo de transporte	0	0	0	0	0	0
Maquinaria, otros equipos y herramientas	0	1,693,849	1,693,849	1,119,464	1,119,464	674,365
Bienes inmuebles	0	1,916,468	1,916,468	730,497	730,497	1,186,971
Activos intangibles	0	92,800	92,800	92,800	92,800	0
F INVERSIÓN PÚBLICA	0	0	0	0	0	0
Obra Pública en bienes de dominio público	0	0	0	0	0	0
Obra Pública en bienes propios	0	0	0	0	0	0
Proyectos productivos y acciones de fomento	0	0	0	0	0	0
G INVERSIONES FINANCIERAS Y OTRAS PROVISIONES	0	0	0	0	0	0
Inversiones para el fomento de actividades productivas	0	0	0	0	0	0
Provisiones para contingencias y otras erogaciones especiales	0	0	0	0	0	0
H PARTICIPACIONES Y APORTACIONES	0	0	0	0	0	0
Participaciones	0	0	0	0	0	0
Aportaciones	0	0	0	0	0	0
Convenios	0	0	0	0	0	0
I DEUDA PÚBLICA	0	0	0	0	0	0
Amortizaciones de la deuda pública	0	0	0	0	0	0
Intereses de la deuda pública	0	0	0	0	0	0
Comisiones de la deuda pública	0	0	0	0	0	0
Gastos de deuda pública	0	0	0	0	0	0
Costos de cobertura	0	0	0	0	0	0
Audados de ejercicios fiscales anteriores (ADEFAS)	0	0	0	0	0	0
Total I Gasto No Etiquetado	441,603,339	20,435,038	462,038,477	326,132,782	323,252,577	135,006,685
II Gasto Etiquetado	0	0	0	0	0	0
A SERVICIOS PERSONALES	0	0	0	0	0	0
Remuneraciones al personal de carácter permanente	0	0	0	0	0	0
Remuneraciones al personal de carácter transitorio	0	0	0	0	0	0
Otras prestaciones sociales y económicas	0	0	0	0	0	0
B MATERIALES	0	0	0	0	0	0
Productos químicos, farmacéuticos y de laboratorio	0	0	0	0	0	0
Herramientas, refacciones y accesorios menores	0	0	0	0	0	0
C SERVICIOS GENERALES	0	0	0	0	0	0
Servicios básicos	0	0	0	0	0	0
Servicios profesionales, científicos, técnicos y otros servicios	0	0	0	0	0	0
Servicios de instalación, reparación, mantenimiento y conservación	0	0	0	0	0	0
Servicios de traslado y viáticos	0	0	0	0	0	0
D TRANSFERENCIAS ASIGNACIONES, SUBSIDIOS Y OTRAS AYUDAS	0	0	0	0	0	0
Transferencias Internas y Asignaciones al sector público	0	0	0	0	0	0
Transferencias al exterior	0	0	0	0	0	0
E BIENES MUEBLES, INMUEBLES E INTANGIBLES	0	0	0	0	0	0
Mobiliario y equipo de administración	0	0	0	0	0	0
Mobiliario y Equipo Educativo y Recreativo	0	0	0	0	0	0
Equipo e instrumental médico y de laboratorio	0	0	0	0	0	0
Vehículos y equipo de transporte	0	0	0	0	0	0
Maquinaria, otros equipos y herramientas	0	0	0	0	0	0
Bienes inmuebles	0	0	0	0	0	0
Activos intangibles	0	0	0	0	0	0
F INVERSIÓN PÚBLICA	0	0	0	0	0	0
Obra Pública en bienes propios	0	0	0	0	0	0
Proyectos productivos y acciones de fomento	0	0	0	0	0	0
G INVERSIONES FINANCIERAS Y OTRAS PROVISIONES	0	0	0	0	0	0
Inversiones para el fomento de actividades productivas	0	0	0	0	0	0
Provisiones para contingencias y otras erogaciones especiales	0	0	0	0	0	0
H PARTICIPACIONES Y APORTACIONES	0	0	0	0	0	0
Participaciones	0	0	0	0	0	0
Aportaciones	0	0	0	0	0	0
Convenios	0	0	0	0	0	0
I DEUDA PÚBLICA	0	0	0	0	0	0
Amortizaciones de la deuda pública	0	0	0	0	0	0
Intereses de la deuda pública	0	0	0	0	0	0
Comisiones de la deuda pública	0	0	0	0	0	0
Gastos de deuda pública	0	0	0	0	0	0
Costos de cobertura	0	0	0	0	0	0
Audados de ejercicios fiscales anteriores (ADEFAS)	0	0	0	0	0	0
Total II Gasto Etiquetado	0	0	0	0	0	0

Bajo protesta de decir verdad declaramos que los Estados Financieros y sus Notas son razonablemente correctos y responsabilidad del emisor.


Dr. Mario Alberto Garza Castillo
Consejero Presidente


Dr. Manuel Rubén Domínguez Mena
Director de Administración